










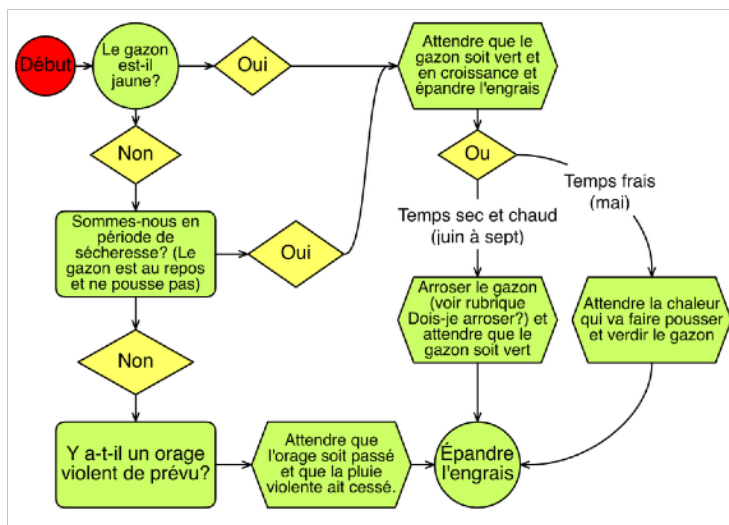


# Mon gazon bien vert et bien fourni

## Guide d'entretien

	Avril	Mai	Juin	Juil- Août	Sept	Oct	Nov	
Épandre engrais								1 fois en mai lorsque le gazon est vert 1 fois fin août ou début septembre
5 cm								Hauteur de tonte 5 cm printemps et dernière tonte
5-8 cm								Hauteur de tonte 5-8 cm en juin, sept et oct
8 cm								Hauteur de tonte 8 cm en juillet et août
Améliorer le gazon								Début septembre est le meilleur moment pour semer, avril ou mai convient aussi

**Épandage d'engrais:** épandre au bon moment pour éviter de brûler le gazon ou de lessiver l'engrais



### Tonte

Le gazon ne doit pas être mouillé. Ne jamais couper plus du tiers de la hauteur du gazon. Tailler plus souvent s'il est trop long. On coupe à 5 cm lorsqu'il pousse rapidement. En période de sécheresse prolongée on laisse le gazon à 8 cm pour avoir des racines profondes et on évite de tondre. Dernière tonte d'automne: raccourcir à 5 cm pour éviter d'abriter insectes ou petits rongeurs durant l'hiver et pour diminuer les risques de maladies.

**Laisser au sol le gazon coupé**, à moins qu'il soit très long (beaucoup d'herbe laissée au sol) ou qu'il y ait des mauvaises herbes en graines. Le gazon coupé va disparaître très vite et aide à nourrir le gazon et à conserver l'humidité dans le sol.

### Dois-je arroser?

Le gazon peut survivre à une sécheresse de 4-6 semaines. Même s'il jaunit, ses racines sont bien vivantes dans le sol et il reverdira après une longue pluie. L'arrosage peut se faire une fois par mois lors de mois chauds sans pluie. Pour les plus exigeants, il peut se faire aux 7-10 jours. On arrose en matinée entre 4h et 10h (idéal) ou le soir entre 18h et 20h. Un arrosage doit atteindre 2,5 cm de profondeur. Sur terrain argileux, cela peut prendre cinq heures d'arrosage, et il faut déplacer l'arrosoir régulièrement.

### Améliorer le gazon

À faire au besoin 1 fois par an ou aux 2 ans. Il est parfois nécessaire auparavant d'aérer et de déchaumer le sol (le sol doit être sec, on loue les machines au centre jardin). On tond, on ajoute 6-10 mm de terreau ou de compost et on l'incorpore avec un râteau. On peut épandre l'engrais en même temps et semer, au besoin. Arroser les semences non germées (de 5-15 minutes), tous les jours sans pluie, pendant deux semaines.

### Problème de mauvaises herbes

À moins de repartir avec une nouvelle pelouse bien entretenue depuis le début, il faut apprendre à les tolérer. Un gazon bien entretenu compétitionnera efficacement contre les mauvaises herbes.

### Problème de vers blancs?

Un gazon bien entretenu est bien dense et laisse peu de place au vers blanc. Il est primordial de laisser la pelouse assez haute l'été (8cm) et de ne pas arroser en juillet et août. Le trèfle blanc serait aussi utile dans la pelouse.